



IMPORTANT: El pla d'estudis pot ser modificat segons particularitats individuals de cada alumne / alumna, però sempre sota criteri i aprovació del Centre.

INICI: FEBRER







ANTIC CURRÍCULUM

ANTIC CURRÍCULUM

PRIMER ANY

SEMESTRE 1 (febrer-juny)




HORES

 MP02 ^A Atenció sanitària	198
 MP06 Teleassistència	66
 MP08 Suport a la comunicació	66
 MP11 Formació i orientació laboral	99

TOTAL 429h.

SEMESTRE 2 (setembre-gener)

HORES

 MP01 Organització de l'atenció a les persones en situació de dependència	132
 MP05 Característiques i necessitats de les persones en situació de dependència	165
 MP07 Suport domiciliari	198

TOTAL 495h.



IMPORTANT: El pla d'estudis pot ser modificat segons particularitats individuals de cada alumne / alumna, però sempre sota criteri i aprovació del Centre.

INICI: FEBRER






ANTIC CURRÍCULUM

SEGON ANY

SEMESTRE 3 (febrer-juny)

HORES





 MP10 Primers auxilis	66
 MP12 Empresa i iniciativa emprenedora	66
 MP04 Atenció i suport psicosocial	231

TOTAL 363h.

ANTIC CURRÍCULUM

SEMESTRE 4 (setembre-gener)

HORES

 MP13 Anglès tècnic	99
 MP03 Atenció higiènica	66
 MP09 Destreses socials	99
 MP14 Síntesi	66

 MP15 Formació en centres de treball 383

TOTAL 713h.

TOTAL 2.000h.