



IMPORTANT: El pla d'estudis pot ser modificat segons particularitats individuals de cada alumne / alumna, però sempre sota criteri i aprovació del Centre.

INICI: SETEMBRE






ANTIC CURRÍCULUM

PRIMER ANY

SEMESTRE 1 (setembre-gener)

HORES






 MP01 Organització de l'atenció a les persones en situació de dependència	132
 MP05 Característiques i necessitats de les persones en situació de dependència	165
 MP07 Suport domiciliari	198

TOTAL 495h.

ANTIC CURRÍCULUM

SEMESTRE 2 (febrer-juny)

HORES

 MP02^A Atenció sanitària	198
 MP06 Teleassistència	66
 MP08 Suport a la comunicació	66
 MP11 Formació i orientació laboral	99
 MP12 Empresa i iniciativa emprenedora	66

TOTAL 495h.



IMPORTANT: El pla d'estudis pot ser modificat segons particularitats individuals de cada alumne / alumna, però sempre sota criteri i aprovació del Centre.

INICI: SETEMBRE







ANTIC CURRÍCULUM

SEGON ANY

SEMESTRE 3 (setembre-gener)

HORES

 MP03 Atenció higiènica	66
 MP04 Atenció i suport psicosocial	231
 MP09 Destreses socials	99
 MP13 Anglès tècnic	99

TOTAL 495h.

ANTIC CURRÍCULUM

SEMESTRE 4 (febrer-juny)

HORES

 MP10 Primers auxilis	66
 MP14 Síntesi	66
 MP15 Formació en centres de treball	383

TOTAL 515h.

TOTAL 2.000h.