



**IMPORTANT:** El pla d'estudis pot ser modificat segons particularitats individuals de cada alumne / alumna, però sempre sota criteri i aprovació del Centre.





INICI: SETEMBRE



### PRIMER ANY

#### SEMESTRE 1 (setembre-gener)






HORES

 MP01 Organització de l'atenció a les persones en situació de dependència	99
 MP04 Atenció i suport psicosocial (BLOC 1)	85
 MP05 Característiques i necessitats de les persones en situació de dependència	132
 MP02 <sup>A</sup> Atenció sanitària	165

**TOTAL 481h.**

#### SEMESTRE 2 (febrer-juny)

HORES

 MP03 Atenció higiènica	66
 MP04 Atenció i suport psicosocial (BLOC 2)	80
 MP09 Destreses socials	99
 MP10 Primers auxilis	66
 MP11 Formació i orientació laboral	66

**TOTAL 377h.**








**IMPORTANT:** El pla d'estudis pot ser modificat segons particularitats individuals de cada alumne / alumna, però sempre sota criteri i aprovació del Centre.

INICI: SETEMBRE 

### SEGON ANY

#### SEMESTRE 3 (setembre-gener)

HORES

 MP06 Teleassistència	66
 MP07 Suport domiciliari (BLOC 1)	77
 MP08 Suport a la comunicació	66
 MP12 Empresa i iniciativa emprenedora	66
 MP13 Anglès tècnic	99

**TOTAL 374h.**

#### SEMESTRE 4 (febrer-juny)

HORES

 MP07 Suport domiciliari (BLOC 2)	88
 MP14 Síntesi	231
 MP15 Formació en centres de treball	449

**TOTAL 768h.**

**TOTAL 2.000h.**