



IMPORTANT: El pla d'estudis pot ser modificat segons particularitats individuals de cada alumne / alumna, però sempre sota criteri i aprovació del Centre.

INICI: FEBRER







ANTIC CURRÍCULUM

ANTIC CURRÍCULUM

PRIMER ANY

SEMESTRE 1 (febrer-juny)





HORES

 MP01^A Manteniment mecànic preventiu del vehicle	66
 MP06^B Evacuació i trasllat de pacients	198
 MP09 Teleemergències	66
 MP10 Anatomofisiologia i patologia bàsiques	132

TOTAL 462h.

SEMESTRE 2 (setembre-gener)

HORES

 MP03^A Dotació sanitària en emergències	132
 MP04^B Assistència sanitària inicial en situacions d'emergència	132
 MP08 Plans d'emergència i dispositius de riscos previsibles	66
 MP11 Formació i orientació laboral	99

TOTAL 429h.



IMPORTANT: El pla d'estudis pot ser modificat segons particularitats individuals de cada alumne / alumna, però sempre sota criteri i aprovació del Centre.

INICI: FEBRER 




ANTIC CURRÍCULUM

ANTIC CURRÍCULUM

SEGON ANY

SEMESTRE 1 (febrer-juny)





HORES

 MP05^A Assistència sanitària especial en situacions d'emergència	330
 MP07 Suport psicològic en situacions d'emergències	66
 MP12 Empresa i iniciativa emprenedora	66

TOTAL 462h.

SEMESTRE 2 (setembre-gener)

HORES

 MP02 Logística sanitària en emergències	99
 MP13 Anglès tècnic	99
 MP14 Síntesi	66
 MP15 Formació en centres de treball	383

TOTAL 647h.

TOTAL 2.000h.