







**IMPORTANT: El pla d'estudis pot ser modificat** segons particularitats individuals de cada alumne / alumna, però sempre sota criteri i aprovació del Centre.

INICI: SETEMBRE 





### PRIMER ANY

#### SEMESTRE 1 (setembre-gener) HORES

 <b>C02 Alimentació equilibrada (BLOC 1)</b>	150
 <b>C05<sup>B</sup> Microbiologia i higiene alimentària (BLOC 1)</b>	90
 <b>C07 Fisiopatologia aplicada a la dietètica (BLOC 1)</b>	150
 <b>C09 Formació i orientació laboral</b>	60

**TOTAL 450h.**





#### SEMESTRE 2 (febrer-juny) HORES

 <b>C01 Organització i gestió de l'àrea de treball assignada en la unitat / gabinet de dietètica</b>	60
 <b>C02 Alimentació equilibrada (BLOC 2)</b>	150
 <b>C05<sup>B</sup> Microbiologia i higiene alimentària (BLOC 2)</b>	90
 <b>C07 Fisiopatologia aplicada a la dietètica (BLOC 2)</b>	150

**TOTAL 450h.**


### SEGON ANY

#### SEMESTRE 3 (setembre-gener) HORES

 <b>C03 Dietoteràpia (BLOC 1)</b>	150
 <b>C04<sup>B</sup> Control alimentari (BLOC 1)</b>	90
 <b>C06 Educació sanitària i promoció de la salut</b>	90
 <b>C08 Relacions a l'entorn de treball</b>	60

**TOTAL 390h.**

#### SEMESTRE 4 (febrer-juny) HORES

 <b>C03 Dietoteràpia (BLOC 2)</b>	150
 <b>C04<sup>B</sup> Control alimentari (BLOC 2)</b>	90
 <b>C10 Formació en centres de treball</b>	410
 <b>C11 Síntesi</b>	60

**TOTAL 710h.**

**TOTAL 2.000h.**