







IMPORTANTE: El plan de estudios puede ser modificado según particularidades individuales de cada alumno / alumna, pero siempre bajo criterio y aprobación del Centro.

INICIO: FEBRERO 

PERÍODO DE ADELANTO ACADÉMICO

FEBRERO-JUNIO

HORAS

 C01 Operaciones administrativas y documentación sanitaria	60
 C05 Primeros auxilios	35
 C10 Relaciones en el entorno de trabajo	60
 C08 Educación para la salud	35

TOTAL 190h.









IMPORTANTE: El plan de estudios puede ser modificado según particularidades individuales de cada alumno / alumna, pero siempre bajo criterio y aprobación del Centro.

PRIMER AÑO

SEPTIEMBRE-ENERO


HORAS

 C02 El ser humano ante la enfermedad	60
 C03 ^A Bienestar del paciente: necesidades de higiene, reposo y movimiento	80
 C04 ^A Curas básicas de enfermería aplicadas a las necesidades del ser humano (ANUAL)	135
 C07 Apoyo psicológico al paciente / cliente	70
 C09 ^A Técnicas de ayuda odontológica / estomatológica	100
 C11 Formación y orientación laboral	60

TOTAL 505h.

FEBRERO-JUNIO

HORAS

 C04 ^A Curas básicas de enfermería aplicadas a las necesidades del ser humano (ANUAL)	135
 C06 Higiene del medio hospitalario y limpieza de material	100

TOTAL 235h.



IMPORTANTE: El plan de estudios puede ser modificado según particularidades individuales de cada alumno / alumna, pero siempre bajo criterio y aprobación del Centro.

SEGUNDO AÑO

SEPTIEMBRE-ENERO

HORAS

 C12 Formación en centros de trabajo 410

 C13 Síntesis 60

TOTAL 470h.

TOTAL 1.400h.

INICIO: FEBRERO



PERÍODO DE ADELANTO ACADÉMICO

FEBRERO-JUNIO

HORAS



C01 Operaciones administrativas y documentación sanitaria

60



C05 Primeros auxilios

35



C10 Relaciones en el entorno de trabajo

60



C08 Educación para la salud







35

TOTAL 190h.

PRIMER AÑO

SEPTIEMBRE-ENERO

HORAS

	C02 El ser humano ante la enfermedad	60
	C03^A Bienestar del paciente: necesidades de higiene, reposo y movimiento	80
	C04^A Curas básicas de enfermería aplicadas a las necesidades del ser humano (ANUAL)	135
	C07 Apoyo psicológico al paciente / cliente	70
	C09^A Técnicas de ayuda odontológica / estomatológica	100
	C11 Formación y orientación laboral	60

TOTAL 505h.

FEBRERO-JUNIO

HORAS

**C04^A Curas básicas de enfermería aplicadas a las necesidades del ser humano (ANUAL)**

135

**C06 Higiene del medio hospitalario y limpieza de material**

100

TOTAL 235h.

SEGUNDO AÑO

SEPTIEMBRE-ENERO

HORAS

 C12 Formación en centros de trabajo

410

 C13 Síntesis

60

TOTAL 470h.

TOTAL 1.400h.