

CFGS Dietética - ONLINE

Itinerario formativo de 2,5 años



IMPORTANTE: El plan de estudios puede ser modificado según particularidades individuales de cada alumno / alumna, pero siempre bajo criterio y aprobación del Centro.



INICIO: FEBRERO 

PERÍODO DE ADELANTO ACADÉMICO

FEBRERO-JUNIO

HORAS





 **C01 Organización y gestión del área de trabajo asignada en la unidad / gabinete de dietética**




60

TOTAL 60h.







IMPORTANTE: El plan de estudios puede ser modificado según particularidades individuales de cada alumno / alumna, pero siempre bajo criterio y aprobación del Centro.





PRIMER AÑO	
SEPTIEMBRE-ENERO	HORAS
 C02 Alimentación equilibrada (ANUAL)	150
 C05 ^B Microbiología e higiene alimentaria (ANUAL)	90
 C07 Fisiopatología aplicada a la dietética (ANUAL)	150
 C09 Formación y orientación laboral	60
TOTAL 450h.	

FEBRERO-JUNIO	
	HORAS
 C02 Alimentación equilibrada (ANUAL)	150
 C05 ^B Microbiología e higiene alimentaria (ANUAL)	90
 C07 Fisiopatología aplicada a la dietética (ANUAL)	150
TOTAL 390h.	



IMPORTANTE: El plan de estudios puede ser modificado según particularidades individuales de cada alumno / alumna, pero siempre bajo criterio y aprobación del Centro.

SEGUNDO AÑO	
SEPTIEMBRE-ENERO	HORAS
 C03 Dietoterapia (ANUAL)	150
 C04 ^B Control alimentario (ANUAL)	90
 C06 Educación sanitaria y promoción de la salud	90
 C08 Relaciones en el entorno de trabajo	60
TOTAL 390h.	

FEBRERO-JUNIO	
	HORAS
 C03 Dietoterapia (ANUAL)	150
 C04 ^B Control alimentario (ANUAL)	90
 C10 Formación en centros de trabajo	410
 C11 Síntesis	60
TOTAL 710h.	
TOTAL 2.000h.	

INICIO: FEBRERO



PERÍODO DE ADELANTO ACADÉMICO

FEBRERO-JUNIO

HORAS



**C01 Organización y gestión del área de trabajo
asignada en la unidad / gabinete de dietética**

60





TOTAL

60h.

PRIMER AÑO

SEPTIEMBRE-ENERO

HORAS

 C02 Alimentación equilibrada (ANUAL)	150
 C05 ^B Microbiología e higiene alimentaria (ANUAL)	90
 C07 Fisiopatología aplicada a la dietética (ANUAL)	150
 C09 Formación y orientación laboral	60

TOTAL 450h.

FEBRERO-JUNIO

HORAS

 **C02 Alimentación equilibrada (ANUAL)** 150

 **C05^B Microbiología e higiene alimentaria (ANUAL)** 90





 **C07 Fisiopatología aplicada a la dietética (ANUAL)** 150

TOTAL 390h.

SEGUNDO AÑO

SEPTIEMBRE-ENERO





HORAS

 C03 Dietoterapia (ANUAL)	150
 C04 ^B Control alimentario (ANUAL)	90
 C06 Educación sanitaria y promoción de la salud	90
 C08 Relaciones en el entorno de trabajo	60

TOTAL 390h.

FEBRERO-JUNIO

HORAS

 C03 Dietoterapia (ANUAL)	150
 C04^B Control alimentario (ANUAL)	90
 C10 Formación en centros de trabajo	410
 C11 Síntesis	60

TOTAL 710h.**TOTAL 2.000h.**